

Montageanleitung
FIPLOCK® BHPA
*Assembly instruction
FIPLOCK® BHPA*



Wellrohr Montage-Halbschalen
Conduit mounting half-shells

Weiteres Zubehör
More accessories

zum FIPLOCK® Produktprogramm / for FIPLOCK® product range



COPA-S

Befestigungsclip
Mounting clip



COPA-H

Befestigungsclip
 mit Sockel
*Mounting clip
 with base*



BSPA-BJ

Systemhalter stapel-
 bar mit Kugelgelenk
*System support stacka-
 ble with ball joint*



BSPA

Systemhalter stapelbar
*System support
 stackable*



CPPA

Wellrohrschelle
 mit Lasche, Fixierungsrippe
*Corrugated conduit
 clamp with lug, fixing rib*



BRPA

Mehrfach-
 Wellrohrhalter
*Multiple conduit
 mounting rail*



CUPA

Wellrohrschelle mit
 Doppellasche, Fixierungsrippe
*Corrugated conduit
 clamp with double lug, fixing rib*

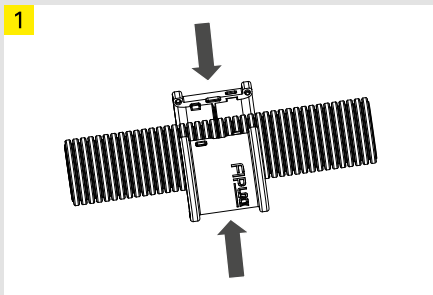


PAPA

Abriebschutz-/
 Verbindungsmuffe
*Abrasion protection
 connecting sleeve*




Montageanleitung Wellrohr Montage-Halbschalen *Assembly instruction conduit mounting half-shells*



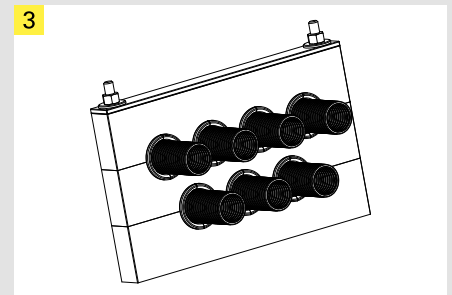
Beide Halbschalen um das Wellrohr legen und zusammenstoßen bis zum „click“.

Push both half-shells together till „click“ to lock.



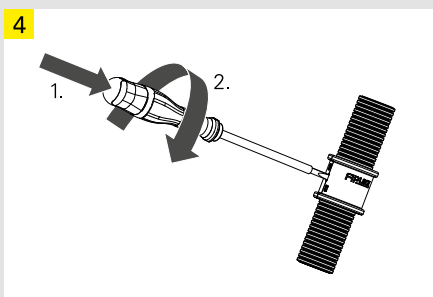
Frei drehbar auf Wellrohr vormontiert und bereit zur Montage in eine individuell gebohrte und geschlitzte Montageplatte.

Freely swiveling on pre-mounted corrugated conduit and ready to install to mounting bracket.




Wellrohre mit BHPA in Montageplatte oder Halterung montieren (individuell, nicht im Lieferumfang), um die Drehbarkeit der montierten Rohre sicherzustellen und diese nicht abzuquetschen. Axiale Fixierung durch innen liegende Rippe.

Corrugated conduit with BHPA applied in a mounting bracket (individual, not included) to ensure that the conduit can rotate and is not squeezed. Axial fixation by internal rib.



Zum wieder Öffnen, 1. einen handelsüblichen Schraubenzieher in den dafür vorgesehenen Schlitz zwischen beiden Halbschalen einstoßen, 2. mit einer leichten Drehung öffnen

For re-opening 1. push the commercial screw driver into the slot and 2. twist slightly. Half shells can be disassembled.



CRPA

Montageschiene
Mounting rail



CXPA

Nutenstein
Slot nut



COPA-S

Befestigungsclip
Mounting clip